



ABRAKAS-ILU

Secrets of Living Refulgence

according to Prof. Konstantin Korotkov from Russia

With the GDV system of measurements (GDV = Gas Discharge Visualisation) it is possible to record the functionality of a person. If a person is subjected to a stimulus, this is reflected in the person's energy body.

Korotkov was a student of the electric engineer Semjon Kirlian, who using his Kirlian photography achieved high-frequency high-tension images from the discharges from organic and inorganic objects and thus made the aura, the energy field visible. In this way the GDV system of measurements represents an evaluation on the energetic-informational level that is reproducible at any time and thus is scientific.

For instance is it thus possible to render visible the effects of medications, of food, water and also of instruments and to ascertain what quality and quantity they bring to the person concerned.

Korotkov's method is already widely recognised in Europe, the USA, India, Australia, Korea, Japan and is used in medicine, psychology, bio-physics, ecology and in competitive sports. His serious and scientific approach linked western science with the methods of Chinese and Indian medicine. Thus it is now possible to display in real time the energy field of body, spirit and soul together and to offer application-gearred results for diagnoses that are also useful in TCM.

Measurements with Vril Staff and Vril Generator VR19

Mr Johannes Seiger asked us to measure on his person the Vril Staff and on another person the Vril Generator VR19.

Both persons were analysed before the submission to the instrument as well as after a 20-minute action time. Both test persons sat erect and held the instrument in question in both hands.

The results are shown here in two of three possible ways:

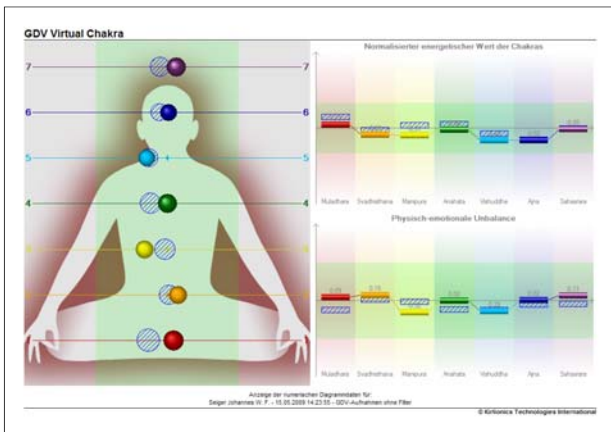
1. Circular charts showing the left and the right side of the body in the red line with the spiritual, emotional, psychic state. The blue line shows the physical state.
2. Chakra giving an overview of the balance and intensity of the energy centres.

Basically the green area shows an optimum that due to the individuality of each person may appear different in each case.

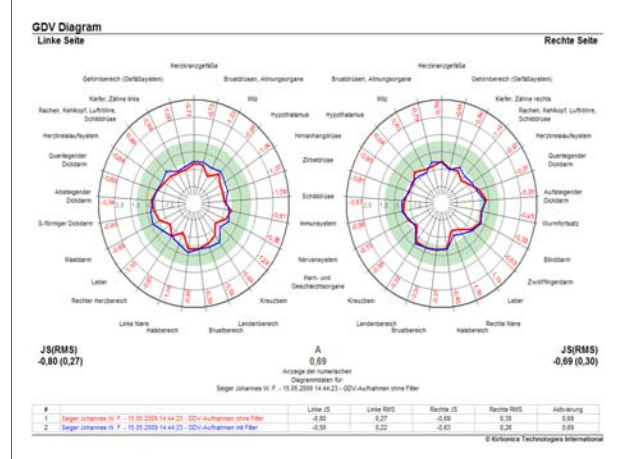
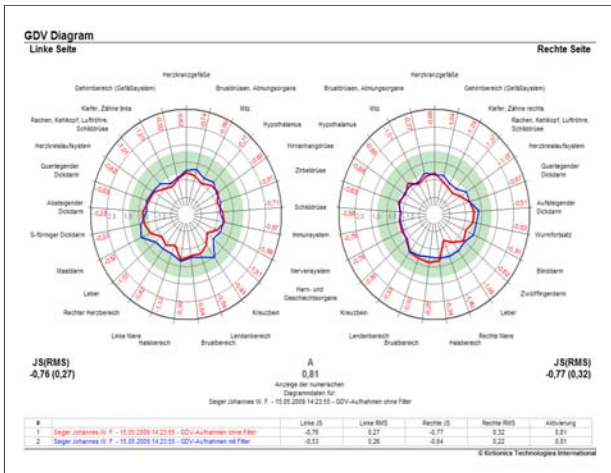
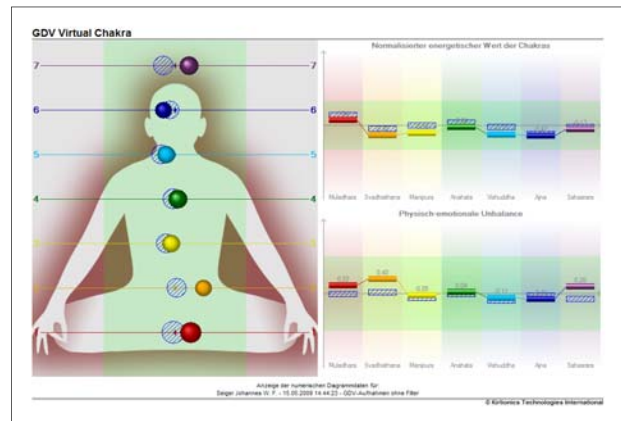


Messung und Auswertung des Funktionszustandes von: Herrn Johannes Seiger; Alter: 68 Jahre, vor und nach der Einwirkung des Vrilstabes

Ergebnisse **VOR** der Einwirkung des Vrilstabes



Ergebnisse **NACH** der Einwirkung des Vrilstabes (20 Minuten)



Herr Johannes Seiger hat einen robusten Grundzustand, der kaum Energieeinbrüche erkennen läßt.

GDV-Diagramm:
Lediglich ein kleiner Energieeinbruch im Bereich der Leber in Richtung einer Unterfunktion stellen einen Handlungsbedarf dar.

GDV Virtual Chakra:
Die Bereiche Körper, Geist und Seele liegen nah beieinander und sind gut geöffnet, was auf eine gute Balance schließen läßt.

Der Vrilstab zeigt eine positive Wirkung auf Herrn Seiger.

GDV-Diagramm:
Das rechte Kreisdiagramm zeigt, dass sich der Energieeinbruch der Leber verringert hat und dass eine Angleichung der blauen und roten Linie erfolgte. Auch hier ein besserer Einklang vom Körper, Geist und Seele - ein Vorgang der Harmonisierung wurde bewirkt.

GDV Virtual Chakra:
Die Chakren zeigen hier insgesamt eine größere Intensität und haben sich durchschnittlich mehr mittig positioniert, was eine höhere Ausgeglichenheit zur Folge hat.



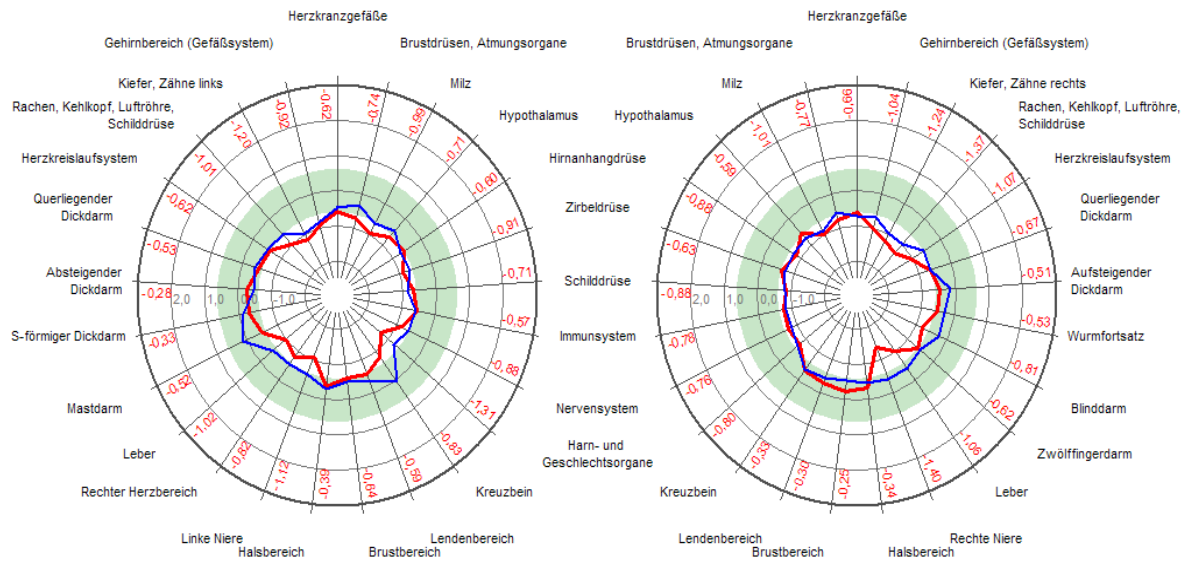
GDV Diagramm - Herrn Johannes Seiger; Alter: 68 Jahre

Ergebnisse VOR der Einwirkung des Vrilstabes

GDV Diagramm

Linke Seite

Rechte Seite



JS(RMS)
-0,76 (0,27)

A
0,81

JS(RMS)
-0,77 (0,32)

Anzeige der numerischen

Diagramm Daten für:

Seiger Johannes W. F. - 15.05.2009 14:23:55 - GDV-Aufnahmen ohne Filter

#		Linke JS	Linke RMS	Rechte JS	Rechte RMS	Aktivierung
1	Seiger Johannes W. F. - 15.05.2009 14:23:55 - GDV-Aufnahmen ohne Filter	-0,76	0,27	-0,77	0,32	0,81
2	Seiger Johannes W. F. - 15.05.2009 14:23:55 - GDV-Aufnahmen mit Filter	-0,53	0,26	-0,64	0,22	0,81

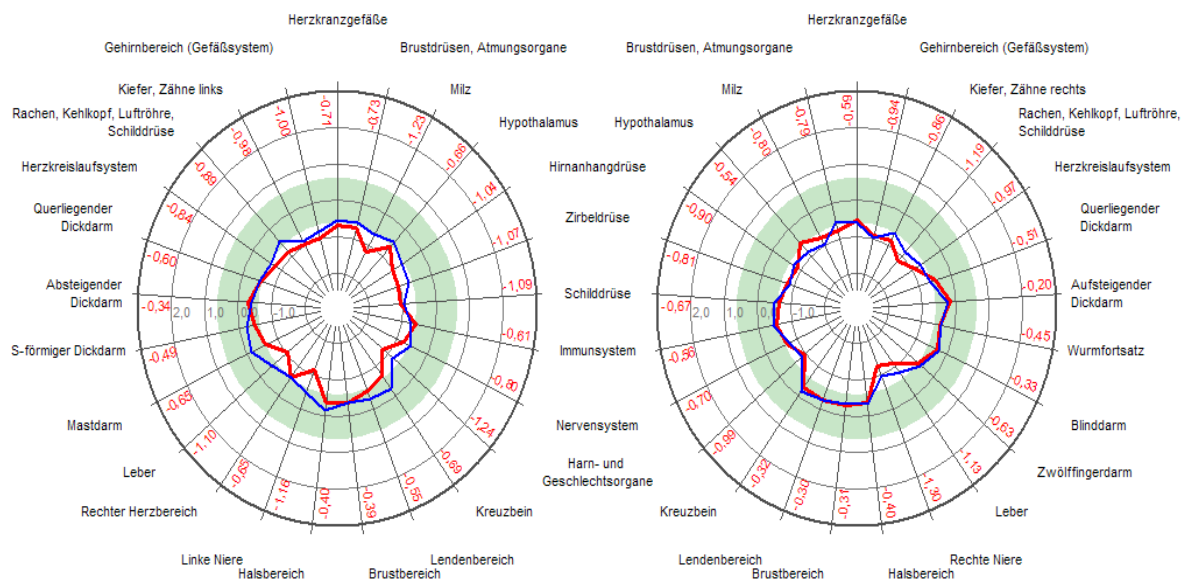
© Kirlionics Technologies International

Ergebnisse NACH der Einwirkung des Vrilstabes (20 Minuten)

GDV Diagramm

Linke Seite

Rechte Seite



JS(RMS)
-0,80 (0,27)

A
0,69

JS(RMS)
-0,69 (0,30)

Anzeige der numerischen

Diagramm Daten für:

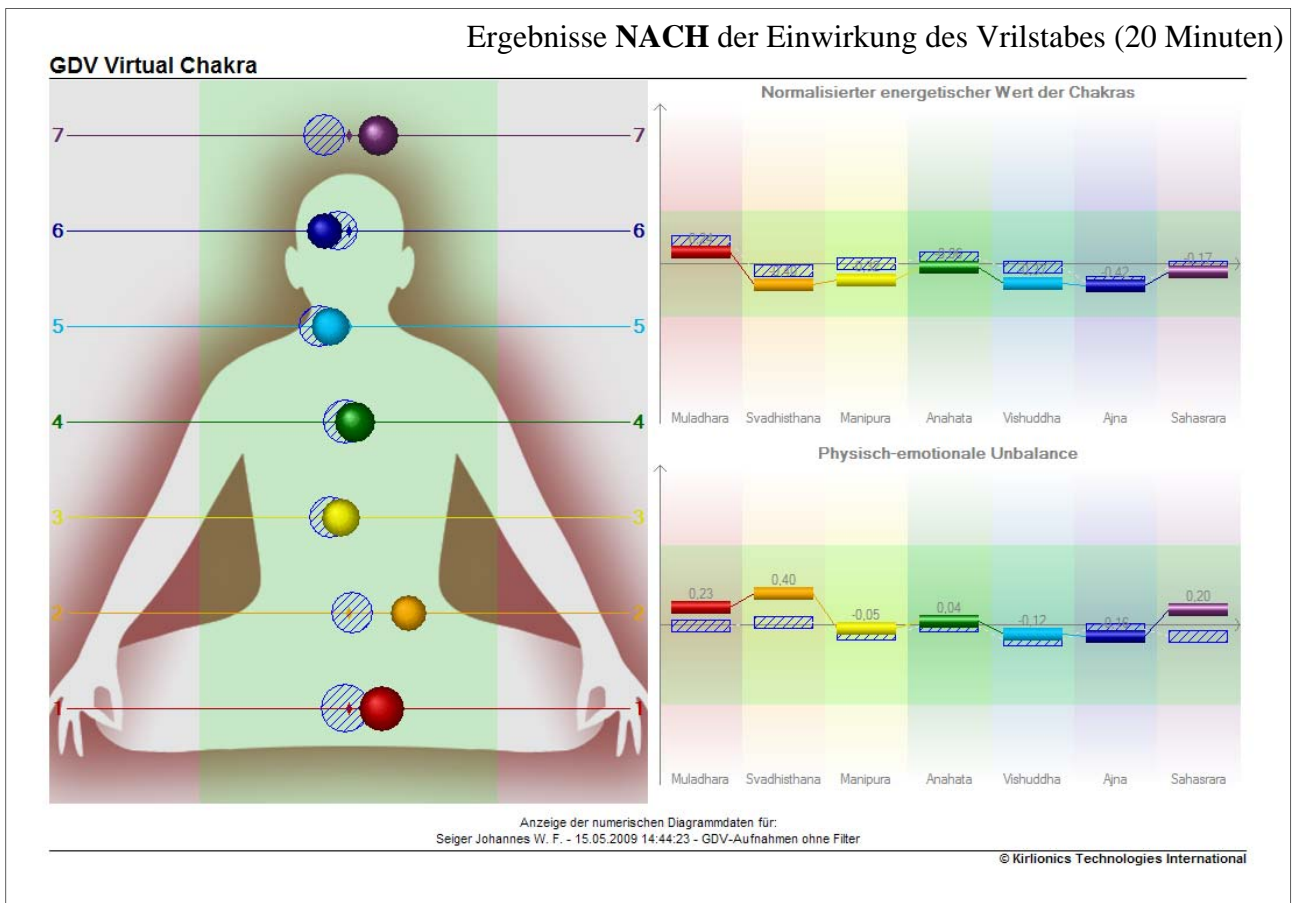
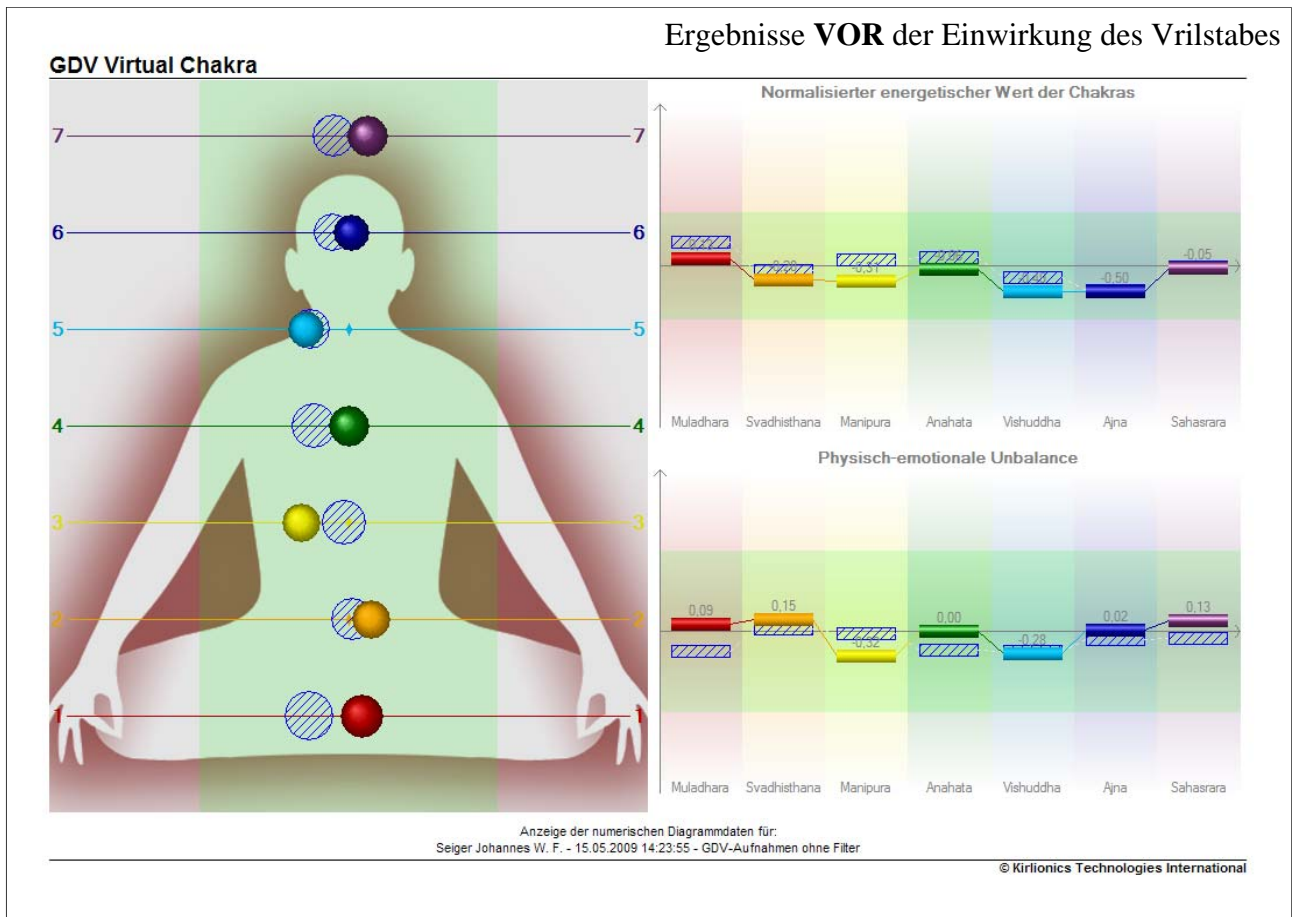
Seiger Johannes W. F. - 15.05.2009 14:44:23 - GDV-Aufnahmen ohne Filter

#		Linke JS	Linke RMS	Rechte JS	Rechte RMS	Aktivierung
1	Seiger Johannes W. F. - 15.05.2009 14:44:23 - GDV-Aufnahmen ohne Filter	-0,80	0,27	-0,69	0,30	0,69
2	Seiger Johannes W. F. - 15.05.2009 14:44:23 - GDV-Aufnahmen mit Filter	-0,56	0,22	-0,63	0,26	0,69

© Kirlionics Technologies International



GDV Virtual Chakra - Herrn Johannes Seiger; Alter: 68 Jahre

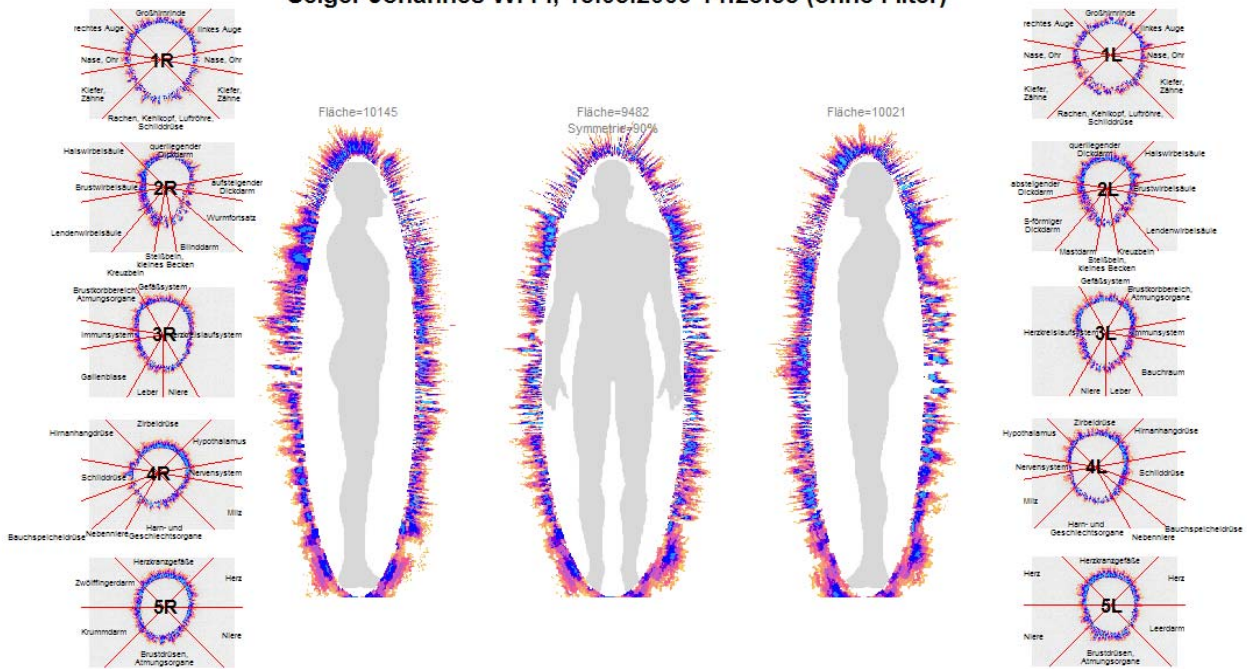




Ergebnisse **VOR** der Einwirkung des Vrilstabes

GDV Energy Field

Seiger Johannes W. F., 15.05.2009 14:23:55 (ohne Filter)

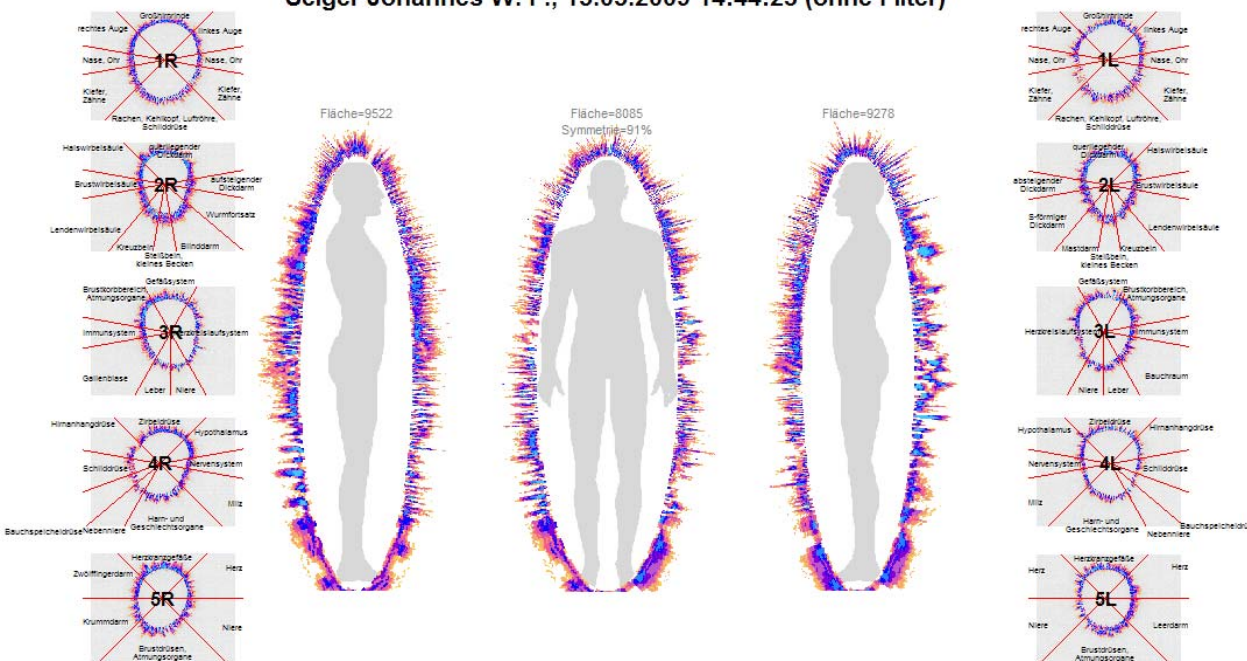


© Kirlionics Technologies International

Ergebnisse **NACH** der Einwirkung des Vrilstabes (20 Minuten)

GDV Energy Field

Seiger Johannes W. F., 15.05.2009 14:44:23 (ohne Filter)



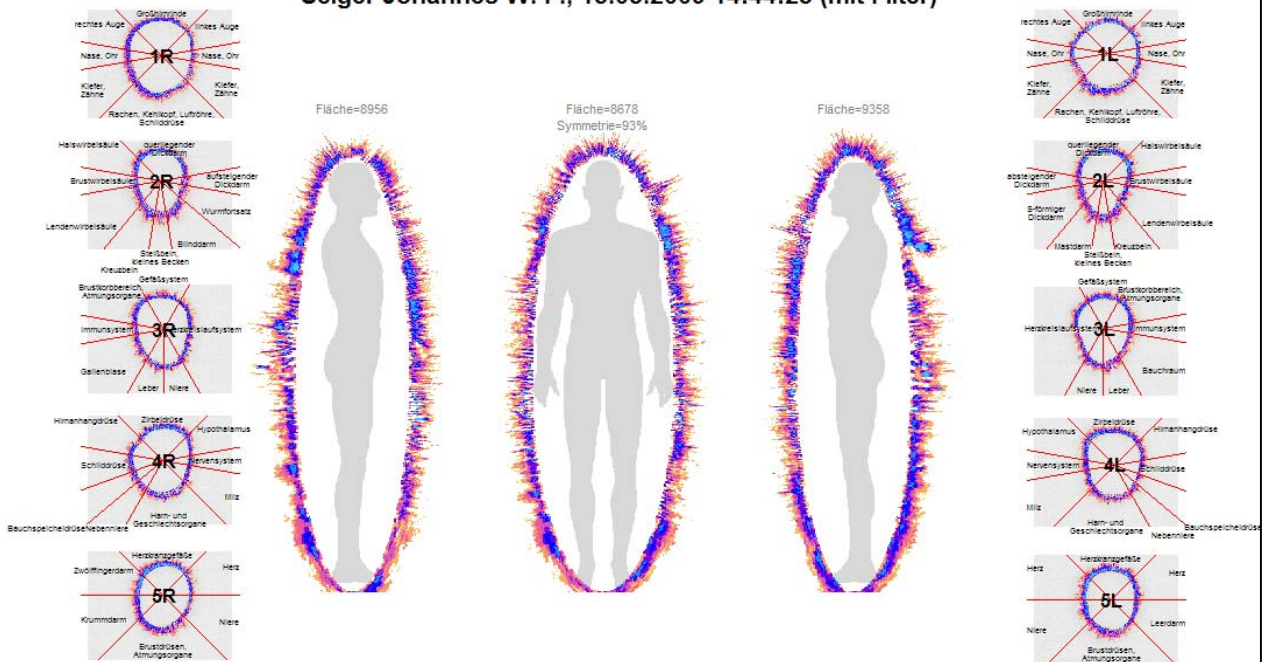
© Kirlionics Technologies International



Ergebnisse **VOR** der Einwirkung des Vrilstabes

GDV Energy Field

Seiger Johannes W. F., 15.05.2009 14:44:23 (mit Filter)

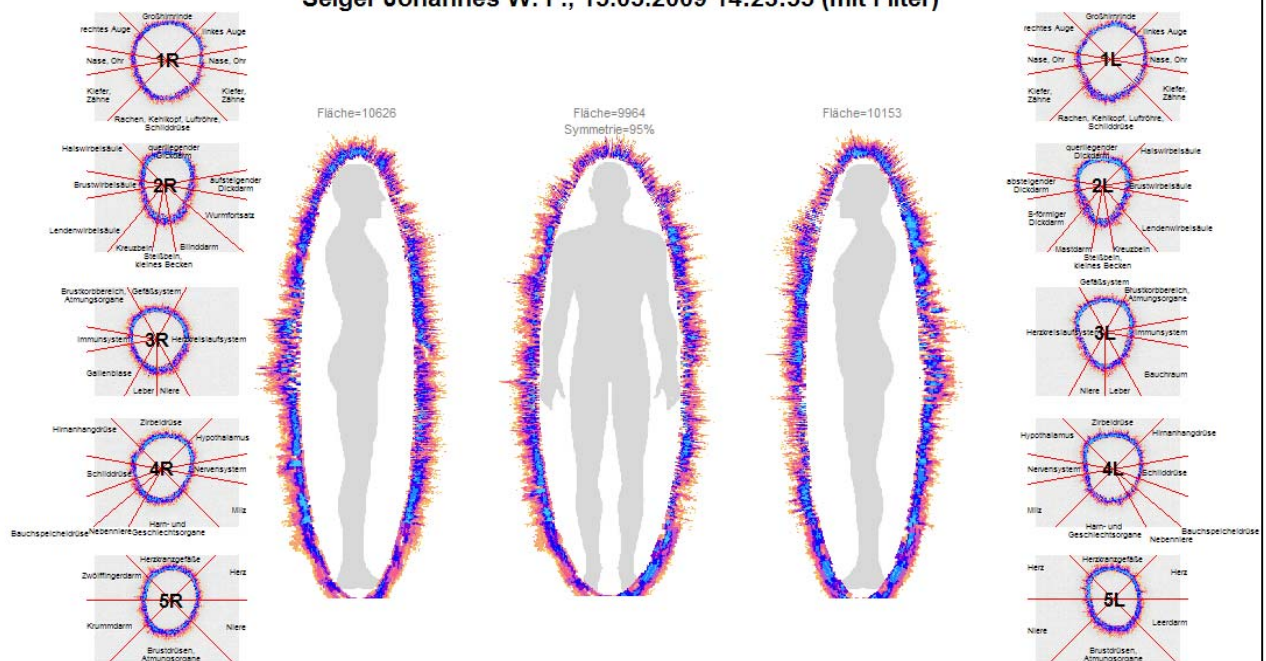


© Kirilions Technologies International

Ergebnisse **NACH** der Einwirkung des Vrilstabes (20 Minuten)

GDV Energy Field

Seiger Johannes W. F., 15.05.2009 14:23:55 (mit Filter)

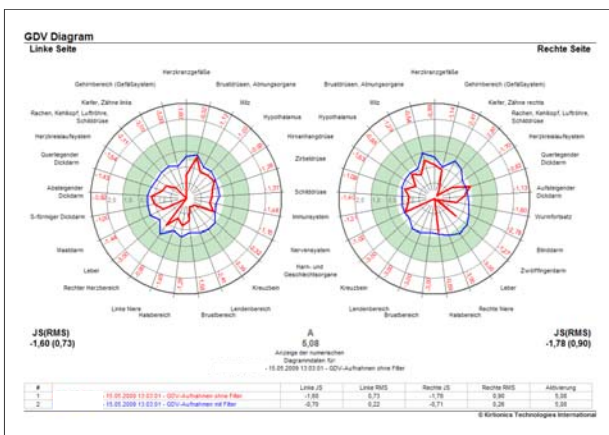
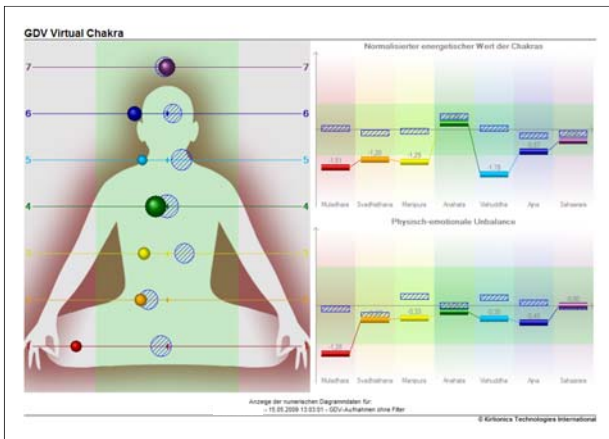


© Kirilions Technologies International



Messung und Auswertung des Funktionszustandes der zweiten Testperson, Alter: 43 Jahre, vor und nach der Einwirkung des Vril-Generators VR19

Ergebnisse **VOR** der Einwirkung des Vril-Generators VG19



GDV-Diagramm:

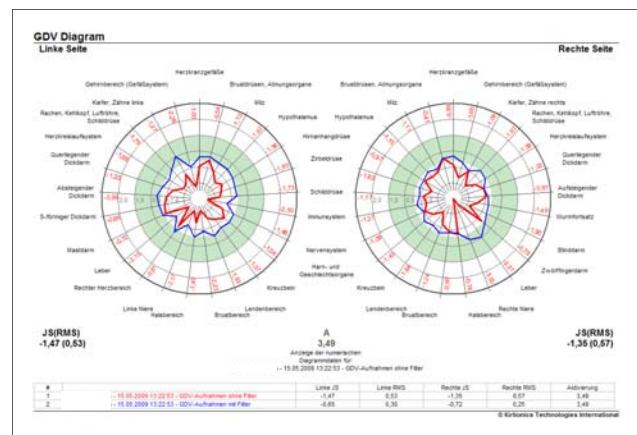
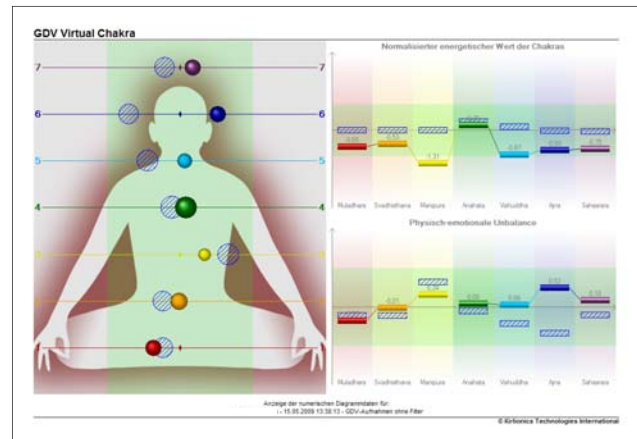
Die Testperson zeigt im psychischen Bereich (rot Linie) mehrfache Energieeinbrüche, die u.a. auf eine psychisch-emotionale Unbalance und auf Streßfaktoren zurückzuführen sind.

Hier besteht ein Handlungsbedarf, damit sich die Unbalance und der Energiemangel nicht im körperlichen/physischen (blaue Linie) manifestiert.

GDV Virtual Chakra:

Das Muladhara-Chakra (rot) ist außerhalb des Normalbereiches in einer starken Unterfunktion. Es ist kaum geöffnet und benötigt eine Energiezufuhr.

Ergebnisse **NACH** der Einwirkung des Vril-Generators VG19



Die Testperson reagiert positiv auf den Vril-Generator VR19.

GDV-Diagramm:

Die mehrfachen Energieeinbrüche konnte bis auf die Bereiche Leber und Niere aktiviert werden.

GDV Virtual Chakra:

Auch hier kann eine Angleichung von Körper, Geist und Seele bestätigt werden. Die Energiebilanz wurde angehoben. Insbesondere das Muladhara-Chakra wurde aktiviert und hat sich von seinem Energiezustand her verbessert. Es wurde aus der Unterfunktion herausgehoben.

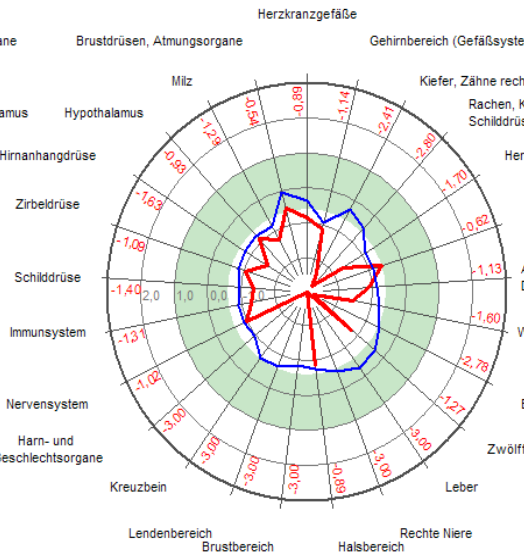
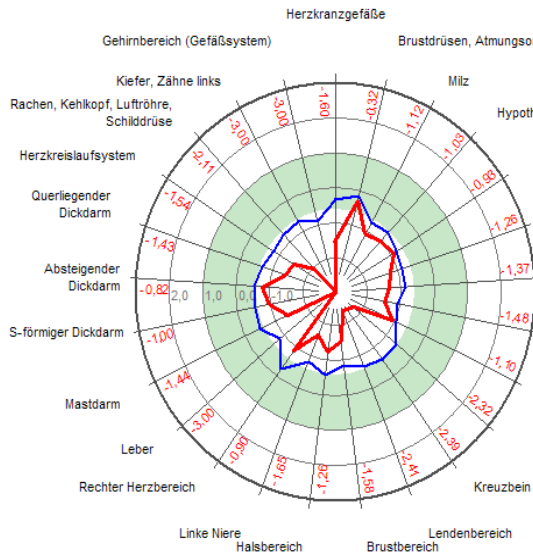


Ergebnisse **VOR** der Einwirkung des Vrill-Generators VG19

GDV Diagramm

Linke Seite

Rechte Seite



JS(RMS)
-1,60 (0,73)

A
5,08

JS(RMS)
-1,78 (0,90)

Anzeige der numerischen

Diagramm Daten für:

Bandsch Thomas - 15.05.2009 13:03:01 - GDV-Aufnahmen ohne Filter

#		Linke JS	Linke RMS	Rechte JS	Rechte RMS	Aktivierung
1	- 15.05.2009 13:03:01 - GDV-Aufnahmen ohne Filter	-1,60	0,73	-1,78	0,90	5,08
2	- 15.05.2009 13:03:01 - GDV-Aufnahmen mit Filter	-0,70	0,22	-0,71	0,26	5,08

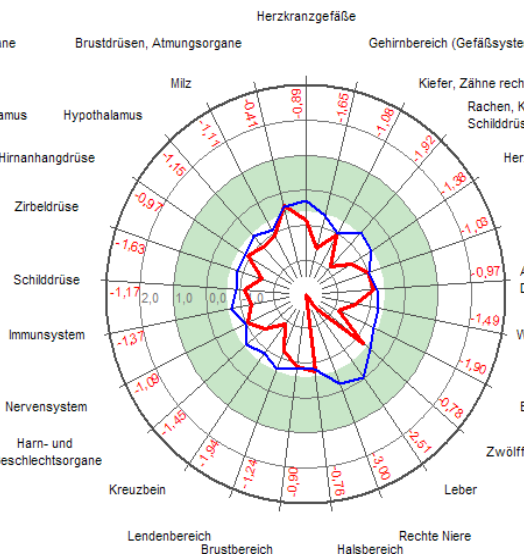
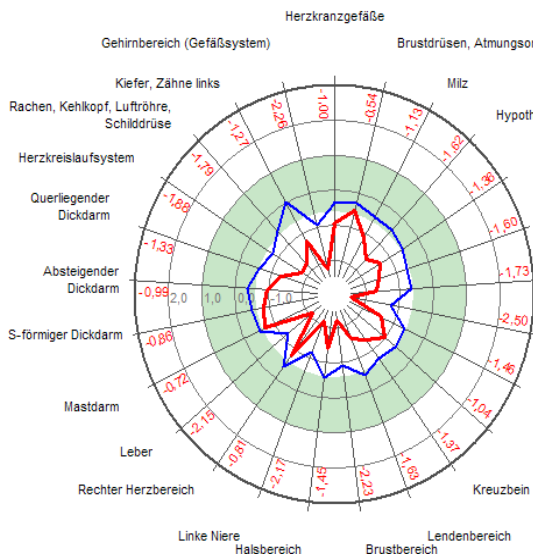
© Kirilronics Technologies International

Ergebnisse **NACH** der Einwirkung des Vrill-Generators VG19 (20 Minuten)

GDV Diagramm

Linke Seite

Rechte Seite



JS(RMS)
-1,47 (0,53)

A
3,49

JS(RMS)
-1,35 (0,57)

Anzeige der numerischen

Diagramm Daten für:

- 15.05.2009 13:22:53 - GDV-Aufnahmen ohne Filter

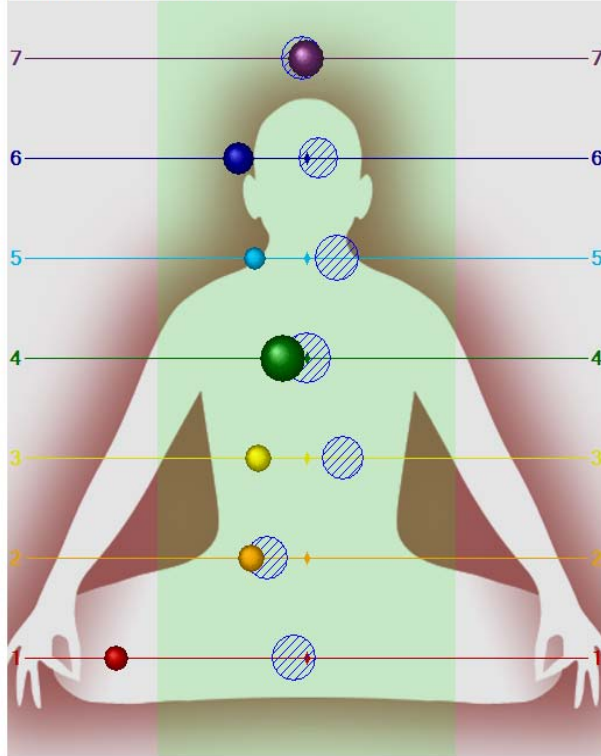
#		Linke JS	Linke RMS	Rechte JS	Rechte RMS	Aktivierung
1	- 15.05.2009 13:22:53 - GDV-Aufnahmen ohne Filter	-1,47	0,53	-1,35	0,57	3,49
2	- 15.05.2009 13:22:53 - GDV-Aufnahmen mit Filter	-0,65	0,30	-0,72	0,25	3,49

© Kirilronics Technologies International

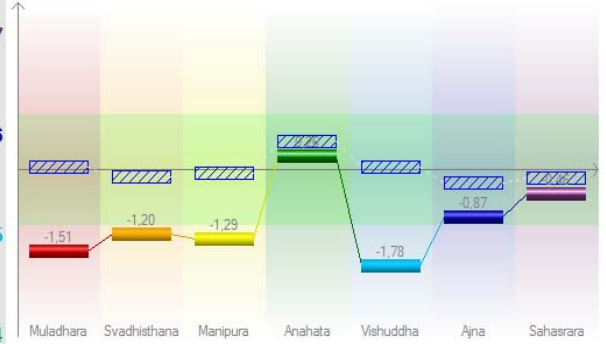


Ergebnisse **VOR** der Einwirkung des Vril-Generators VG19

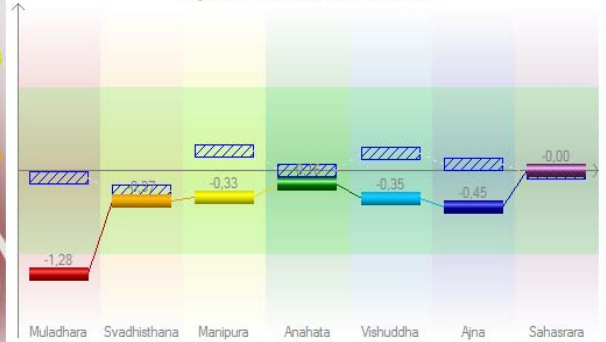
GDV Virtual Chakra



Normalisierter energetischer Wert der Chakras



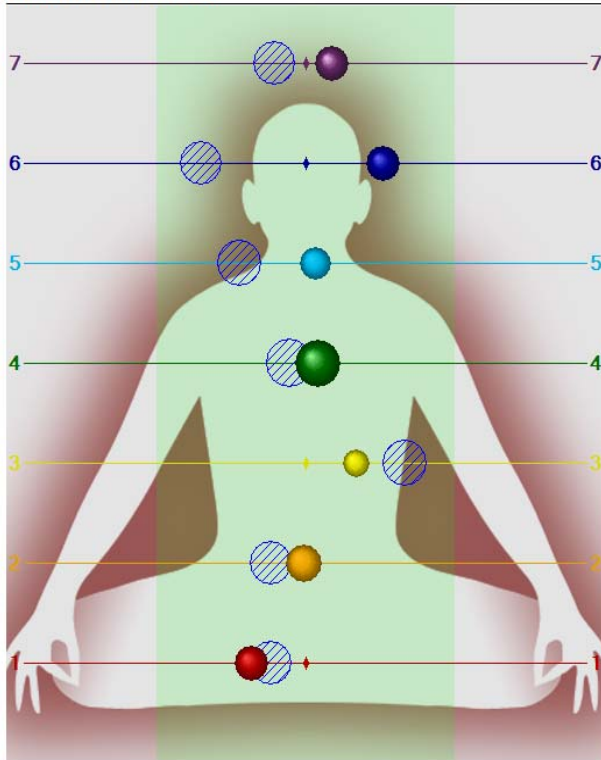
Physisch-emotionale Unbalance



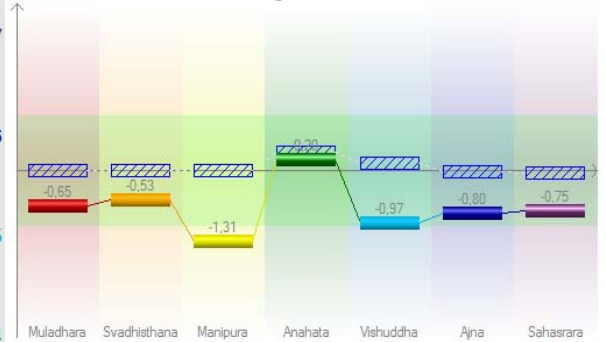
Anzeige der numerischen Diagrammdaten für:
- 15.05.2009 13:03:01 - GDV-Aufnahmen ohne Filter

Ergebnisse **NACH** der Einwirkung des Vril-Generators VG19 (20 Minuten)

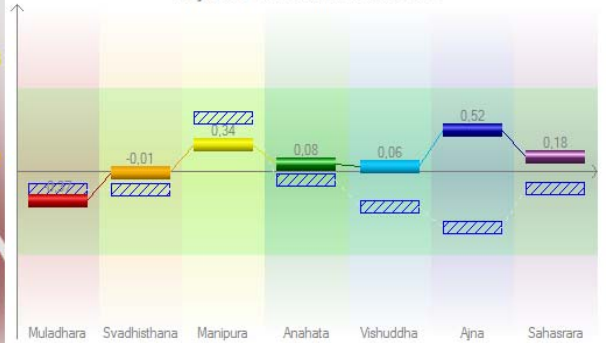
GDV Virtual Chakra



Normalisierter energetischer Wert der Chakras



Physisch-emotionale Unbalance



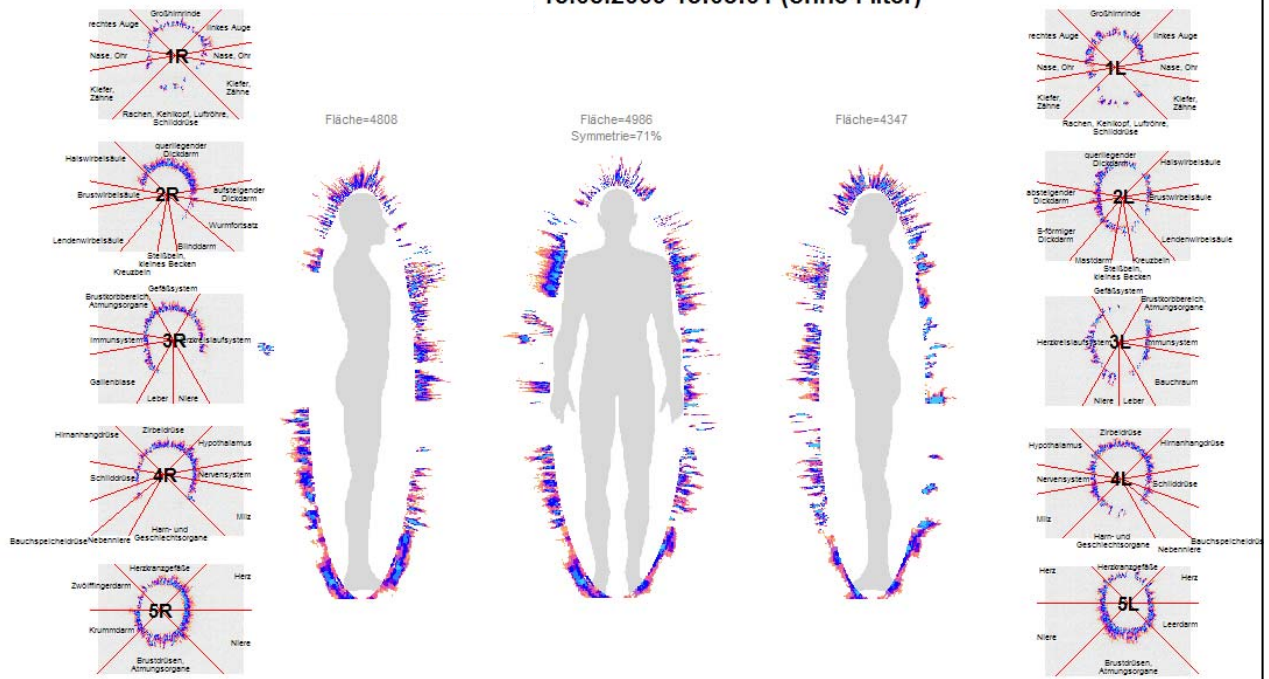
Anzeige der numerischen Diagrammdaten für:
- 15.05.2009 13:38:13 - GDV-Aufnahmen ohne Filter



Ergebnisse VOR der Einwirkung des Vril-Generators VG19

GDV Energy Field

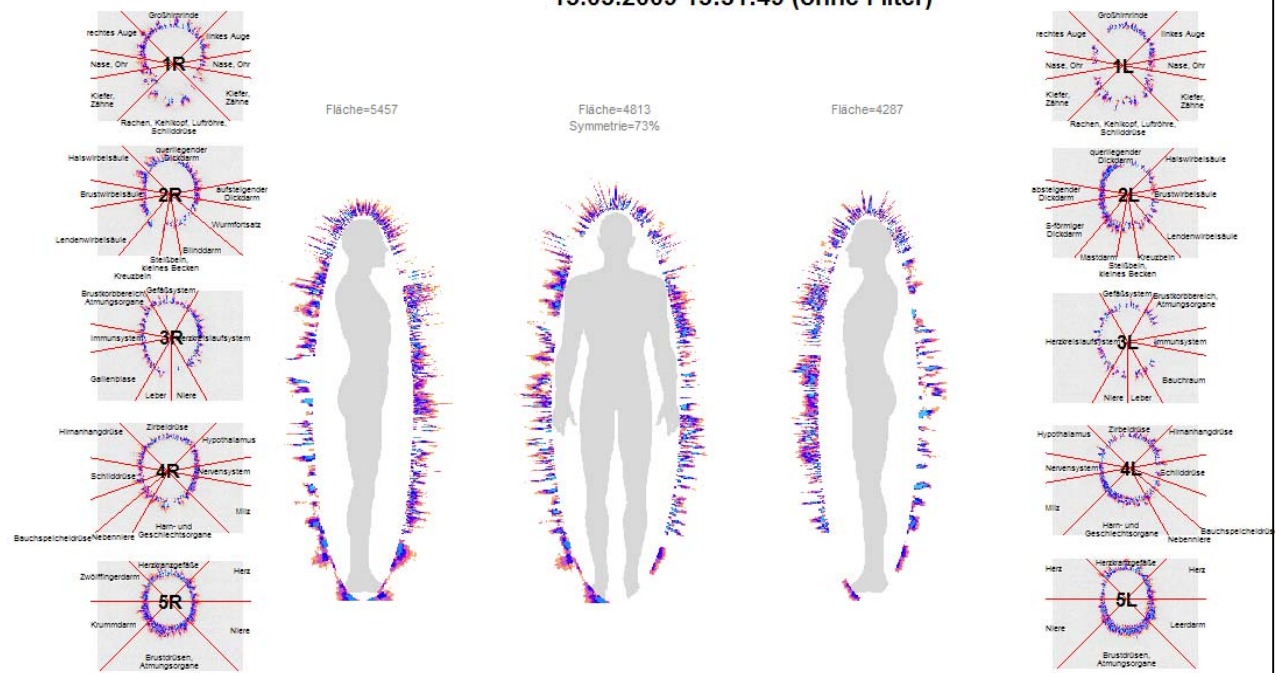
15.05.2009 13:03:01 (ohne Filter)



Ergebnisse NACH der Einwirkung des Vril-Generators VG19 (20 Minuten)

GDV Energy Field

15.05.2009 13:31:49 (ohne Filter)

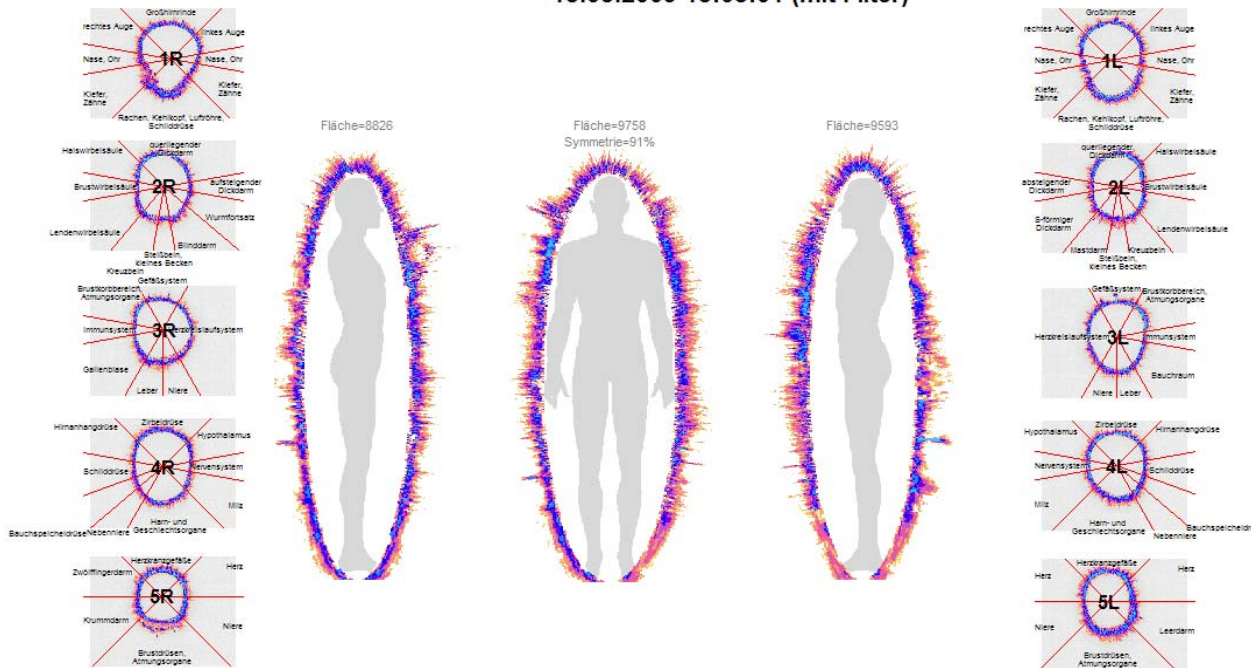




Ergebnisse **VOR** der Einwirkung des Vril-Generators VG19

GDV Energy Field

15.05.2009 13:03:01 (mit Filter)



Ergebnisse **NACH** der Einwirkung des Vril-Generators VG19 (20 Minuten)

GDV Energy Field

15.05.2009 13:31:49 (mit Filter)

